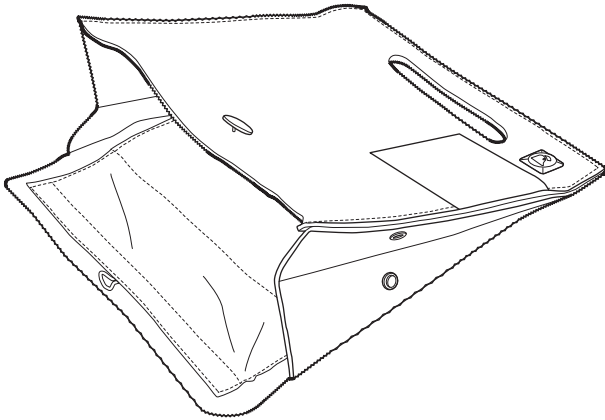


薄型足元ヒーター A・Ta・Ta・Me WHX-F05

取扱説明書・保証書

このたびは、当社製品をお買い上げいただきまして、誠にありがとうございます。正しくご使用いただくために必ずこの取扱説明書をよくお読みください。なお、お読みになられたあともいつでも見られるように大切に保存してください。



も く じ

安全上のご注意P. 1~2
各部の名称とはたらきP. 3
正しい使いかたP. 3~5
お手入れと保存P. 5~6
修理・サービスを依頼する前にP. 6
アフターサービスについて裏表紙
保証書裏表紙



仕 様

型 名	WHX-F05
電 源	DC5V USB電源 (5V 0.9A)
消費電力	約4.5W
ヒーター	フィルムヒーター
安全装置	サーモスタット、自動電源OFF機能 (5時間)
外形寸法	約 幅30×奥行き34×厚さ4cm (収納時)
質 量	約300g
付 属 品	取扱説明書・保証書 ×1、中敷き×2 (上下・本体取付済)



- 仕様などは改善・改良のため、予告なく変更することがあります。
- この製品を使用できるのは日本国内のみで、海外では使用できません。
(This unit can not be used in foreign countries as designed for Japan only.)

安全上のご注意





- ご使用になる前に、この「安全上のご注意」をよくお読みのうえ、正しくお使いください。
- ここに示した注意事項は安全に関する重大な内容を記載していますので、必ず守ってください。
- お読みになったあとは、お使いになる方がいつでも見られるところに、必ず保存してください。

 警告	誤った取り扱いをすると、人が死亡または重傷を負う可能性が想定される内容を示します。
 注意	誤った取り扱いをすると、人が傷害を負う可能性および物的損害の発生が想定される内容を示します。 (物的損害とは、家屋・家財・家畜・ペットなどにかかわる拡大損害を示します。)





図記号の意味と例

	❯は、「してはいけないこと」を意味しています。具体的な禁止内容は、❯の中や近くに絵や文章で示しています。(左図の場合は、「分解禁止」を示します。)
	●は「必ずすること」を意味しています。具体的な強制内容は、●の中や近くに絵や文章で示しています。(左図の場合は、「電源プラグをコンセントから抜くこと」を示します。)



警告

 禁止	USBケーブルを傷つけたり、破損したり、加工したり、無理に曲げたり、引っ張ったり、ねじったり、たばねたり、重いものを載せたり、挟み込んだりしない。 火災・感電の原因になります。	 禁止	就寝中は使用しない。 低温やけどの原因になります。
	USBケーブルが傷んだり、USBプラグの差し込みがゆるいときは使用しない。 感電・ショート・発火の原因になります。		長時間同じ部位を暖めない。 比較的低い温度でも長時間皮膚の同じ場所を暖めているとやけどや低温やけどの原因になります。
	子供だけで使わせたり、幼児の手の届くところでは使用しない。 けが・やけど・感電の原因になります。		本来の目的以外で使用しない。 火災・破裂・発熱・感電・けがの原因になります。
	本体のすき間にピンや針金などの金属物など、異物を入れない。 感電・けがの原因になります。		ヒーター部分の折り曲げや巻いたりしない。 断線・火災・感電・故障の原因になります。
	高温になるところ、湿度の高いところ、直射日光の当たるところ、ガスコンロなどの火気の近く、引火性のガスのあるところ、屋外など雨や風の当たるところなどで使用しない。 故障・感電・けが・火災の原因になります。	 使用禁止	異常時(こげ臭い、発煙など)はUSBプラグを抜き、使用を停止する。 火災・感電の原因になります。
	USBケーブルを引っ張ったりしない。 USBケーブルがヒーターからはずれ、感電・けがの原因になります。		USBプラグはUSB端子の奥までしっかり差し込む。 感電・ショート・発火の原因になります。
	スプレー缶などを本体の近くに置かない。 爆発・火災の原因になります。		USBプラグの先にホコリが付着している場合はふきとる。 ホコリが付着したままUSBプラグを差し込むと、ショート・火災の原因になります。
	熱に敏感でない人、自分で意思表示ができない人、自分で熱源から離れることができない人、自分で操作できない人は、使用しない・使用させない。 低温やけどや事故、けがの原因になります。 乳幼児やお年寄り、皮膚感覚の弱い人、身体を動かす部分に障害のある人、身体を動かせなくなる可能性のある人(睡眠薬を服用した人、眠気を誘う風邪薬などを服用した人、疲労の激しい人)には使用させないでください。		 指示
お手入れの際は、安全のためUSBプラグを抜く。 感電・火災・けがの原因になります。			

警告

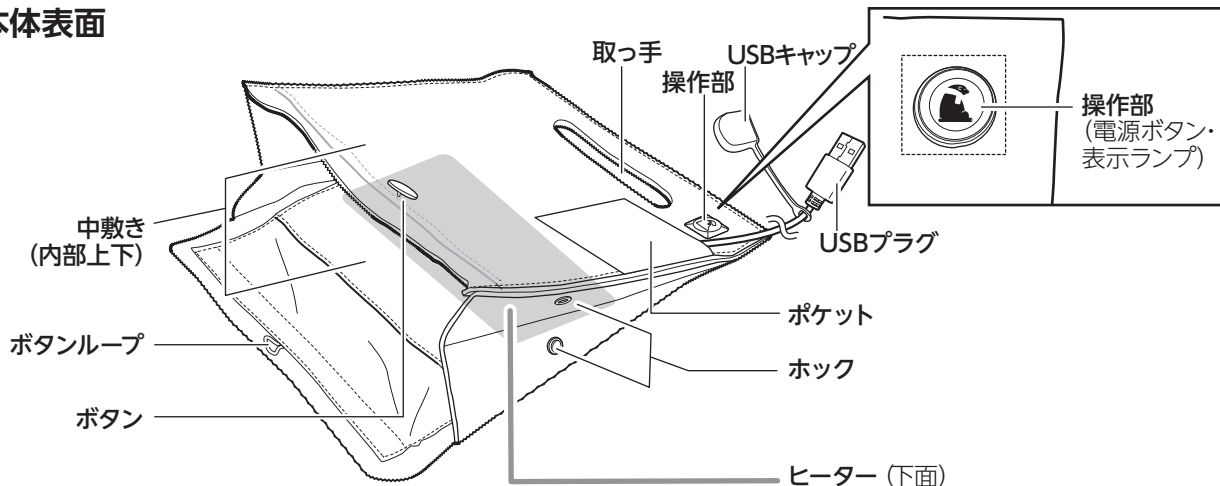
 プラグを抜く	使用後は電源を切る。USBプラグを抜く。 火災・故障の原因になります。	 水ぬれ禁止	本体(中敷き以外)は、水につけたり、水をかけたりしてぬらさない。 ショート・感電の原因になります。
 分解禁止	分解しない。また、修理技術者以外の人は修理しない。 火災・感電・けがの原因になります。修理は販売店にご相談ください。		
 ぬれ手禁止	ぬれた手でUSBプラグを抜き差ししない。操作しない。 感電の原因になります。		

注意

 禁止	変形や破損、やぶれのあるときは、使用しない。 感電や事故の原因になります。	 指示	お手入れの際は住宅用洗剤・シンナー・ベンジン・アルコール・磨き粉などを使わない。 変色・変形・感電・故障の原因になります。
	USBケーブルを束ねたまま使用しない。 火災の原因になります。		USBプラグを抜くときはUSBケーブルを持たずに必ずUSBプラグをもって抜く。 感電・ショート・電源コードの断線の原因になります。
	犬やネコなどのペット暖房用には使用しない。 ペットが本体や電源コードなどを傷め、火災の原因になります。		

各部の名称とはたらき

本体表面



注意 使用前に本体内部の上下に中敷きが取り付けられていることを確認する。
面ファスナーで取り付けられています。取り付けられていないと汚れの原因になります。

正しい使いかた

使用前の準備

1. 本体や本体内部に取り付けられている中敷きに変形や破損、破れがないか確認する

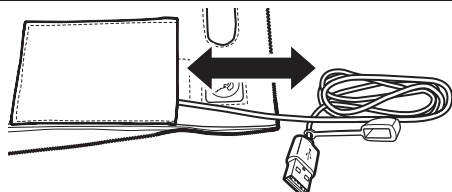
左右のホックをはずし、ボタンをボタンループからはずして広げて本体内部を確認し、変形や破損、破れがある場合は使用しないでください。

2. USBケーブルをポケットから取り出し、USBプラグをパソコンなどのUSB端子に接続する

USBハブは使用せず、それぞれUSB端子に直接接続するようにしてください。

AC100Vのコンセントから電源をとって動作させる場合は、USB端子があるACアダプターを別途ご用意ください。

出力: DC5V/1A以上のものを推奨します。



注意 USBケーブルを束ねたまま使用しない。
破損・やけどの原因になります。



- USBプラグを接続するときは、USB端子の奥までしっかり差し込む。
感電・ショート・発火の原因になります。
- USBケーブル取り出すときや使用中にケーブル(コード)部分を引っ張らない。
破損・断線・やけど・火災の原因になります。

3. 本体を床に置く

石やコンクリートの床などで使用すると、床面に熱が奪われ、温かくなりにくい場合がありますので、本機の下に断熱シートなどを敷いて使用してください。

熱による影響があるので、他の暖房器具の上で使用しないでください。



- USBケーブルの上に本体を置かない。
破損・やけどの原因になります。
- 上下の中敷きが正しく取り付けられていることを確認する。
よごれややけどの原因になります。



- 本来の目的以外で使用しない。
火災・破裂・発熱・感電・けがの原因になります。
- ヒーター部分の折り曲げや巻いたりしない。
断線・火災・感電・故障の原因になります。

運転を開始／停止する

1. 本体の④電源ボタンを長押し(約2秒)して運転を開始し、温度を設定する

④電源ボタンを長押しすると運転が開始され、電源ランプは一瞬点灯したあと、連続点灯になります。④電源ボタンを軽く押すたびに電源ランプの明るさが変化し、温度設定ができます。

- ・ 橙色(明) : 強
- ・ 橙色(中) : 中
- ・ 橙色(暗) : 弱

④電源ボタンを押して温度設定を変更したところで自動OFF機能がリセットされます。

電源ランプが点灯しない場合、USBプラグの接続を確認し、本体の電源ボタンを長押し(約2秒)してください。

《自動OFF機能》

最後の操作から約5時間経過後、自動で電源が切れます。



睡眠中は使用しない。
低温やけどの原因になります。

2. ヒーター位置に注意して椅子に座った上で脚を入れる

椅子に座って、ヒーター部分に負担のかかる無理な使用はしないでください。

※ 低温やけど防止と内部を清潔に保つため、素足を避け、靴下の着用をおすすめします。



- ・ 本機を敷物として使用しない。
ヒーターを破損しやすく、故障や火災の原因になります。
- ・ ヒーター部分を折り曲げたりしない。
火災・故障の原因になります。

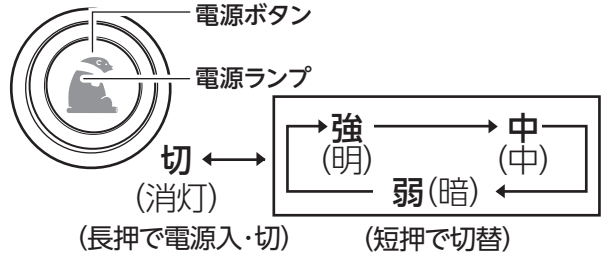
3. 本体の④電源ボタン長押しして運転を停止する

運転が停止すると、電源ランプが消灯します。電源ランプが消灯していることを確認してください。

4. 使用後、USBプラグをはずす



USBプラグを接続したままにしない。
接続したままにすると、USBケーブルに足を引っ掛け、転倒の原因になります。



USBケーブルをポケットに入れたまま使用しない。
破損・やけどの原因になります。USBケーブルは束ねたまま使用しないようにしてください。

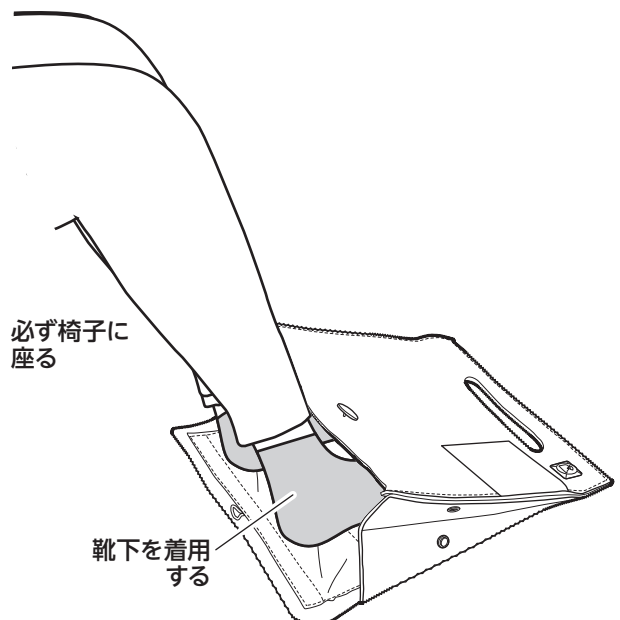
モバイルバッテリーの使用について

USB出力のあるモバイルバッテリーを電源として使用することもできます。

- ・ ポケット内のUSBケーブルは最小限にして、すべてポケットから取り出してください。束ねたままにしないでください。

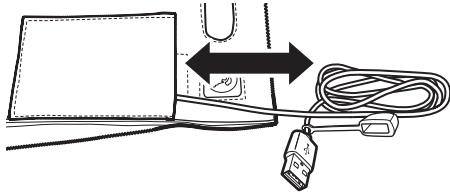
安全装置について

温度が上昇しすぎると、サーモスタットが動き、自動的に運転を停止します。(温度が下がると運転を開始します。)

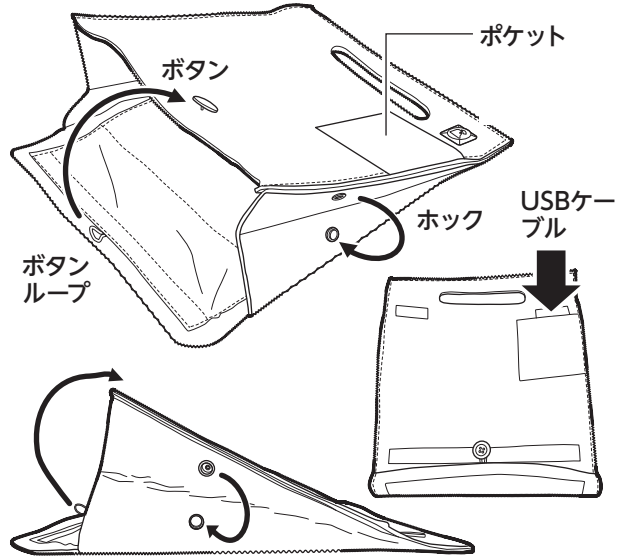


正しい使いかた (つづき)

5. 本体が冷めてから、たたんで収納する
USBケーブルは、たたんでポケットに収納してください。



ヒーターに悪影響を与えますので、これ以上折り曲げたりしないでください。



お手入れと保存



警告 お手入れの際は、必ずUSBプラグをUSB端子から抜き、ヒーターが冷めたことを確認する。
感電・けが・やけどの原因になります。

お願い

※ 住宅用洗剤やシンナー、ベンジン、アルコール、磨き粉などは絶対に使わないでください。

中敷きの洗濯

中敷きの取りはずし・取り付けかた

本体を洗濯することはできません。
内部上下に取り付けてある中敷きを取りはずして洗濯してください。

1. 本体内部から、上下の中敷きを取りはずす

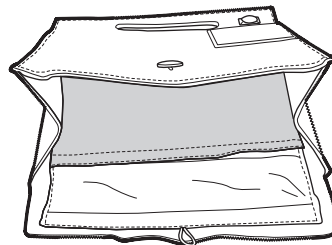
右図のように、上下の中敷き部分は、面ファスナーにて取り付けられています。

2. 上下中敷きは、内部にある洗濯タグの指示に従って洗う

洗ったあとは十分に乾燥させてください。(詳細は6ページ)

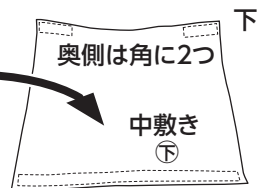
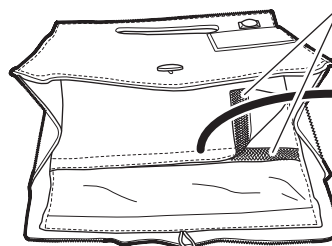
3. 十分乾燥させてから取りはずす前と同じように取り付ける

面ファスナーは奥側が角に2つとなっています。
手前を確実に取り付けてから奥側を取り付けるとうまく取り付けられます。

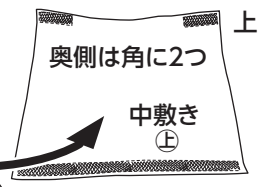



中敷き⑤と中敷き④は、まったく同じものですので、上下入れ替えて使用することができます。

面ファスナー



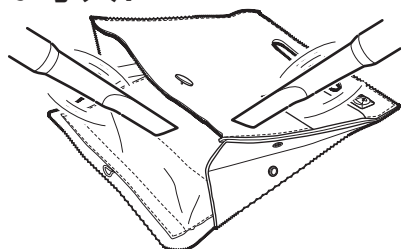
下



上

面ファスナー

本体のお手入れ



本体のお手入れは、洗うことができないため、掃除機などでお手入れをしてください。

保存のしかた

お手入れを十分に行ない、よく乾燥させてから、ホコリなどが付かないようにビニール袋などに入れて、直射日光の当たらない、湿度の少ないすずしい場所に保存してください。

《中敷きの洗濯タグの表示》

品質表示	品名：薄型足元ヒーター 型番：WHX-F05
中敷布：ポリエステル 85%	
レーヨン 12%	
ポリウレタン 3%	20XX年製
株式会社ドウシシャ 東京都品川区東大井1-8-10 中国製	

- 洗濯機 水流弱で洗ってください
(液温(水温)40°C以下で洗濯)
- 漂白剤 使用しないでください
- 自然乾燥 日かげで平干しをしてください
- アイロン 使用しないでください
- ドライクリーニング しないでください

- ・洗濯の際は、本体から中敷きを取りはずしてください。
- ・洗濯後はすみやかに形を整え、直射日光を避けてかけ干してください。
- ・濃色商品は染料の性質上、発汗・摩擦などにより多少脱色したり、色移りすることがあります。洗濯をするときは、白・淡色品と分けて洗ってください。
- ・火気や暖房器具に近づけると、変質・変形または火災、やけどの原因となりますので、おやめください。
- ・使用中に肌に異常を感じた場合は、ただちに使用を中止してください。

修理・サービスを依頼する前に

⚠警告 修理技術者以外の方は分解したり修理をしない。

「故障かな?」と思ったときには次の点をお調べください。

症状	主な原因	処置
電源が入らない	USBプラグがUSB端子に差し込まれていない	USBプラグをしっかりと差し込んでください
	接続しているUSB端子のパソコンなどの電源が入っていない	電源を入れる
突然電源が切れた	自動OFF機能が働いた	再度電源を入れてください。
	安全装置(サーモスタット)が働いた	本体を冷してから、再度電源を入れてください。

長年ご使用の場合はよく点検を

このような症状はありませんか?

- ・ USBケーブル、USBプラグが異常に熱い。
- ・ USBケーブルを動かすと、通電したり、しなかったりする。
- ・ こげ臭い匂いがする。
- ・ その他の異常・故障がある。

このような症状の時は、事故防止のため、すぐに電源を切り、USBプラグをUSB端子から抜いて、必ず販売店またはドウシシャお客様相談室に点検をご相談ください。

製品についての
ご相談に関しては…

ドウシシャお客様相談室

☎ 0120-104-481

【受付時間】 9:00～17:00 (祝日以外の月～金曜日)

ドウシシャ福井家電カスタマーセンター 〒915-0801 福井県越前市家久町41-1

※ 商品名、品番をご確認のうえ、お電話をいただきますようお願いいたします。

※ お電話をいただいたときにお話いただく情報は、お客様へのアフターサービスにおいて利用させていただきますので、ご了承ください。

商品に関する Q&A

お客様サポートセンター

<http://www.doshisha.co.jp/support/faq/appliance.html>



ドウシシャのパーツ購入は

ドウシシャマルシェ

DOSHISHA Marché
ONLINE STORE 公式オンラインストアで

<https://www.doshisha-marche.jp/>

